

Guía Normas APA

7ª edición

Elaborado con el contenido de
<https://normas-apa.org/>

Citas

Cada vez que utilices ideas de otros autores, deberás dar crédito a estas ideas. El acto de acreditar estas palabras es conocido como **Citas**.

Entonces “Citar algo” significa dar crédito a una idea, pensamiento o frase. Por ejemplo, si agregas una frase de alguien reconocido en tu campo de investigación debes citar el autor original. Si no realizas las citas correctamente podrás ser acusado de [plagio](#), lo que puede tener consecuencias, tanto académicas, como jurídicas.

¿Qué sistema de cita utiliza las Normas APA?

Las Normas APA utilizan el método de citas **Autor-Fecha**. Esto significa que, a cada cita, deberás informar el apellido del autor y el año de publicación de la fuente. Y una referencia completa debe aparecer en la [lista de referencias bibliográficas](#) al final de tu texto. Existen otras metodologías de citas que puedes conocer en [otras normas de estilo](#).

¡IMPORTANTE! Todas las fuentes que se citan en el texto deben aparecer en la lista de referencias al final del documento.

Ejemplo

CITA (APA)

(Méndez Paz, 2009)

REFERENCIA BIBLIOGRÁFICA (APA)

Méndez Paz, L. (2009). *Alternativas a la ineficacia actual de la pena de prisión en Tabasco*. Universidad Juárez Autónoma de Tabasco

¿Qué tipos de cita existen en el Formato APA?

El estilo APA separa las citas en dos grandes clases: citas textuales y citas parafraseadas.

Citas textuales

Son consideradas [citas textuales](#), dónde reproduces exactamente las palabras del autor. Y de acuerdo con el tamaño, se cambia el formato de presentación. [Citas de más de 40 palabras](#) se muestran de una manera en el texto y [citas de hasta 40 palabras](#) se muestran de otra manera.

Citas parafraseadas

Son consideradas [citas parafraseadas](#) cuando cuentas, en tus propias palabras, las ideas de otro autor. Cada vez que parafrasee a otro autor (es decir, resuma un pasaje o reorganice el orden de una oración y cambie algunas de las palabras), también debes acreditar la fuente en el texto.

Citas narrativas o citas en paréntesis

Existen dos formatos básicos para presentar las citas en el texto. Puedes presentar la cita de manera narrativa o en paréntesis después de la cita. En algunos libros sobre Normas APA en español esto está especificado como cita basada en el texto y cita basada en el autor. En inglés, el término original utilizado por APA es *Narrative Citation* o *Parenthetical Citation*.

Cita narrativa (basada en el autor)

Este tipo de cita es conocida como basada en el autor, porque al comienzo de la frase vamos a agregar el nombre del autor. En las citas narrativas, el nombre del autor se incorpora al texto como parte de la oración y el año sigue entre paréntesis.

Ejemplo

En este exacto momento, las partículas que habían sido aceleradas pasan inmediatamente a otro estado del alma. Berrío (2019) afirma que “esto es la prueba cabal de la existencia divina y de la presencia de un ser más poderoso entre nosotros” (p. 87).

Cita en paréntesis/parentética (basada en el texto)

En las citas entre paréntesis, el nombre del autor y la fecha de publicación aparecen entre paréntesis.

Ejemplo

“La aceleración de las partículas y su posterior calma es la prueba cabal de la existencia divina y de la presencia de un ser más poderoso entre nosotros” (Berrío, 2019, p. 87).

Otras maneras válidas de redactar una cita

Uno de los objetivos de este blog es transmitir que para seguir las Normas APA no es necesario restringir su creatividad como escritor. La mayoría de los ejemplos de estilo ilustrados en los manuales APA muestran solo uno o dos ejemplos de citas (que suelen ser los ejemplos anteriores). Sin embargo, puedes escribir una oración de varias maneras y aun así estar cumpliendo con las Normas APA. Todas las siguientes citas abajo son

válidas. Siempre que vayamos a citar debemos informar autor, el año y número de página.

En casos raros (como en el ejemplo 2), el autor y la fecha pueden aparecer en la narración. En este caso, no use paréntesis.

Ejemplo 1

De acuerdo a Sánchez (1994), “el planeta es azul” (p. 147).

Ejemplo 2

En 1994, Sánchez ha concluido que “el planeta es azul” (p. 147).

Ejemplo 3

De hecho, “el planeta es azul” (Sánchez, 1994, p. 147).

Ejemplo 4

“El planeta es azul” de acuerdo a Sánchez (1994, p. 147) y todo el universo...

Ejemplo 5

Los resultados de Sánchez (1994) indican que “el planeta es azul” (p. 147).

Recomendaciones

- Revise bien que el nombre de los autores en las citas coincida con el nombre de los autores en la lista de referencias. Todos los autores en la lista de referencias deben haber sido citados en el texto, sea textualmente o de manera parafraseada.
- Asegúrese de citar siempre las **fuentes primarias**. Es decir, si encontraste en libro A una cita al libro B, debes buscar esta información directamente en el libro B y citarlo. Algunas veces es imposible encontrar la obra original. En estos casos, puedes citar las fuentes secundarias (pero hazlo con moderación).
- Incluso cuando no se pueda recuperar la fuente (por ejemplo, si quieres citar un correo electrónico – los lectores no podrán acceder a tu correo electrónico), aun así, debes acreditar al autor en el texto como una comunicación personal. Hazlo con moderación.
- Evite tanto la subcitar (pocas citas) como sobrecitar (muchas citas). La subcitación muchas veces puede conducir al [plagio y/o al autoplagio](#). La sobrecitación es innecesaria y puede ser una distracción al lector. Un ejemplo de sobrecitación es repetir la misma cita en cada oración cuando la fuente y el tema no han cambiado. En cambio, al parafrasear un punto clave en más de una oración dentro de un párrafo, cite la fuente en la primera oración en la que sea relevante y no repita la

cita en las oraciones posteriores siempre que la fuente permanezca clara y sin cambios.

Citando corporaciones, instituciones o fundaciones como autores

Puedes citar el nombre de un autor corporativo o de un grupo en lugar del nombre de una persona.

Sólo abrevies el nombre completo de la institución a un acrónimo apropiado cuando la abreviatura sea bien conocida (una universidad famosa o una institución como la ONU, por ejemplo).

Cuando se trate de una organización que no sea muy conocida, debes escribir el nombre completo en la primera cita e inserte la abreviatura entre paréntesis/corchetes después del nombre completo. En las siguientes citas, puedes utilizar la abreviatura.

Ejemplo cita en paréntesis

Primera cita en el texto

(Asociación Americana para el Avance de la Ciencia [AAAC], 2014, p. 18)

Siguientes citas

(AAAC, 2014, p. 90)

Ejemplo cita narrativa

Primera cita en el texto

Asociación Americana para el Avance de la Ciencia (AAAC, 2014)

Siguientes citas

AAAC (2014)

Cantidad de autores en las citas

Otro punto importante para tener en cuenta es que, de acuerdo con el número de autores de la obra, será diferente la manera de escribir la cita. En el ejemplo anterior, vimos cómo escribir una cita para un sólo autor, pero a veces hay casos donde hay [citas con más de un autor](#).

Cómo citar textos del mismo autor y el mismo año

Muchas veces nos profundamos tanto en la obra de un autor que lo citamos más de una vez en el mismo trabajo. Y muchas veces el autor ha publicado los libros en el mismo año. Supongamos el caso de un autor llamado Sánchez que ha publicado el libro A en

enero de 1990 y el libro B en agosto de 1990. A la hora de citarlo en el texto tendríamos, para ambos los caso, una cita del tipo (Sánchez, 1990), pero ¿cómo podemos hacer con que el lector distinga a que libro estamos haciendo referencia? Para eso, hemos creado una sección dónde enseñamos [citar obras de un mismo autor editadas en un mismo año](#).

Citas secundarias

Tratamos de utilizar siempre una fuente primaria al citar. Una fuente primaria es dónde se encuentra el contenido original. Una fuente secundaria se refiere al contenido original informado en otra fuente. Si es posible encuentre la fuente primaria, léala y cítela directamente en lugar de citar una fuente secundaria. Utilice las citas secundarias cuando el trabajo original está agotado, no está disponible o solo está disponible en un idioma extranjero.

Siga estas instrucciones cuando cite una fuente secundaria:

- En la lista de referencias, proporcione una entrada para la fuente secundaria que utilizó.
- En el texto, identifique la fuente primaria y escriba “como se citó en” y apunte la fuente secundaria.
- Si se conoce el año de publicación de la fuente primaria, inclúyalo también en la cita del texto.

Por ejemplo, si lees un trabajo de Sánchez (2009) en el que se citó a Ayala (1983), y no pudiste leer el trabajo de Ayala, cite el trabajo de Ayala como la fuente original, seguido del trabajo de Sánchez. Solo el trabajo de Sánchez debe aparecer en la lista de referencias.

Cita en paréntesis

(Ayala, 1983, como se citó en Sánchez, 2009)

Cita narrativa

Ayala (1983, como se citó en Sánchez, 2009) afirma que no todas las estrellas que brillan hoy brillarán mañana.

Citando comunicaciones personales

Son consideradas [comunicaciones personales](#) cartas privadas, comunicaciones electrónicas (como el e-mail o mensajes de grupos de WhatsApp), entrevistas personales, conversaciones telefónicas y similares.

Como estos datos, por lo general no son recuperables, las comunicaciones personales no se incluyen en la [lista de referencias](#). Cite las comunicaciones personales solo en texto, proporcione las iniciales, así como el apellido del comunicador, y proporcione una fecha lo más exacta posible:

Ejemplo

“Serias medidas han sido tomadas por la alcaldía para prevenir el suicidio de adolescentes.” (Marri, J., comunicación personal, 28 de septiembre de 1998).

Use su sentido común al citar comunicaciones personales de foros, grupos públicos, etc. Existen un sin fin de foros informales para comunicarse, y lo que citas en tu artículo debe tener relevancia académica.

Citas Parafraseadas

En la cita de parafraseo se utilizan las ideas de un autor, pero en palabras propias del escritor. Una paráfrasis reafirma la idea de otro autor en tus propias palabras. Parafrasear te permite resumir y sintetizar información de una o más fuentes, enfocarse en información significativa, comparar y contrastar detalles relevantes. Ten en cuenta que, en algunos casos, podrías estar citando tu propia idea publicada anteriormente en otro trabajo – evite el [autoplagio](#).

Es común que autores consagrados parafraseen sus fuentes la mayor parte del tiempo, en lugar de citarlas directamente. Es aconsejable que, como autor, ejercite la práctica de parafrasear. Muchas veces las [citas directas](#), especialmente las largas, son vistas por los profesores como una manera que el estudiante encontró para aumentar el texto del trabajo sin desarrollar ideas propias.

Cuando parafrasees, debes citar el trabajo original, sea utilizando el modelo de [cita narrativa o de cita entre paréntesis](#).

¿Debo incluir el número de página?

Siempre debes incluir el apellido del autor y el año de publicación. Es recomendado, pero no obligatorio como en la [cita directa](#), que proporciones el número de página (o párrafo para [materiales no paginados](#)), especialmente cuando quieras ayudar a un lector interesado en profundizar su lectura, a ubicar el pasaje relevante en un texto largo o complejo.

Abajo puedes ver algunos ejemplos de cómo utilizar el sistema *autor-data* al parafrasear un autor

Ejemplo

El índice de muertes violentas durante el siglo XXI ha aumentado de manera exponencial (Ramírez, 1983).

Ejemplo

Según Taleb (2016) el crac bancario del 2018 fue por cuenta de una acumulación de riesgos ocultos y asimétricos y que los banqueros estaban empeñados en búsqueda de rentas (pp. 30–31).

Una paráfrasis larga

Una paráfrasis puede ser de varias oraciones. En tales casos, cite el trabajo que se parafrasea en la primera mención. Una vez que el trabajo ha sido citado, no es necesario repetir la cita siempre que el contexto de la escritura deje en claro que el mismo trabajo continúa parafraseado.

Según Taleb (2019) el crac bancario del 2018 fue por cuenta de una acumulación de riesgos ocultos y asimétricos y que los banqueros estaban empeñados en búsqueda de rentas. Además, encontró que la elección de Donald Trump era obvia ya, dijera lo que dijera, se presentaba al público como una persona verdadera, al contrario, de los otros candidatos.

Más de una obra en la misma paráfrasis

Si la paráfrasis incorpora múltiples fuentes o cambia entre fuentes, repita la cita para que la fuente sea clara.

Varios economistas han encontrado que entre los motivos del crac del 2008 estuvo el exceso de apalancamiento de los bancos (Taleb, 2019), el crédito subprime (Sánchez et al., 2020) y que estos dos factores han llevado a la formación de una burbuja inmobiliaria durante décadas (Ayala y Masiero, 2010; Taleb, 2019). Todos estos factores han causado la peor caída de la bolsa americana en los últimos 50 años y más de diez bancos tuvieron que ser rescatados por el banco central americano (Ayala y Masiero, 2010; Sánchez et al., 2020; Taleb, 2019;).

Cita Textual o Directa

Una cita es textual o directa cuando se reproduce palabra por palabra directamente de un texto de un otro autor, o incluso de su propio texto ya escrito en otra publicación. Siempre que realices una cita directa debes informar, además del autor y año y la página

específica (ver detalles para casos de [material sin paginación](#)) y debes incluir la referencia completa en la [lista de referencias](#) de tu trabajo.

Como sugerencia general, es mejor parafrasear las fuentes, en lugar de citarlas directamente porque la paráfrasis te permite ajustar el material ya escrito al contexto de su artículo a tu estilo de escritura. Sin embargo, algunas veces es conveniente realizar una cita textual. Algunos casos son:

- cuando un autor ha dicho algo memorable o sucinto; y
- cuando quieras reproducir o responder una definición exacta de alguna idea

Ten en cuenta que algunos profesores pueden establecer límites en el uso de citas directas. Este recurso, muchas veces, era utilizado por los estudiantes para hacer con que su trabajo pareciera más largo y algunos profesores tienen como hábito penalizar esta práctica. Recomendamos que consultes con tu orientador este punto.

Ejemplo de cita textual corta

Si la [cita tiene menos de 40 palabras](#), incorpórela en el texto y encierre la cita con comillas dobles. Si la cita aparece en la mitad de una oración en tu texto, finalice el pasaje con comillas, cite la fuente entre paréntesis inmediatamente después de las comillas y continúe la oración. No es necesario utilizar ninguna otra puntuación si la frase no lo requiere.

Cita narrativa (énfasis en el autor)

Analizando la crisis financiera del 2008, Lynch (2012) afirma que “la crisis ha sido motivada por lo que hay de más perverso en el mundo capitalista” (p. 127), contribuyendo a un clima general de negatividad con los partidos de derecha.

Cita entre paréntesis (énfasis en la cita)

Varios economistas han afirmado en la crisis financiera del 2008 que “la crisis ha sido motivada por lo que hay de más perverso en el mundo capitalista” (Lynch, 2012, p. 127) lo que ha contribuido para un malestar con los partidos de derecha por el mundo.

Si la cita aparece al final de una oración, cierre el pasaje citado con comillas, cite la fuente entre paréntesis inmediatamente después de las comillas y termine con un punto fuera del paréntesis final.

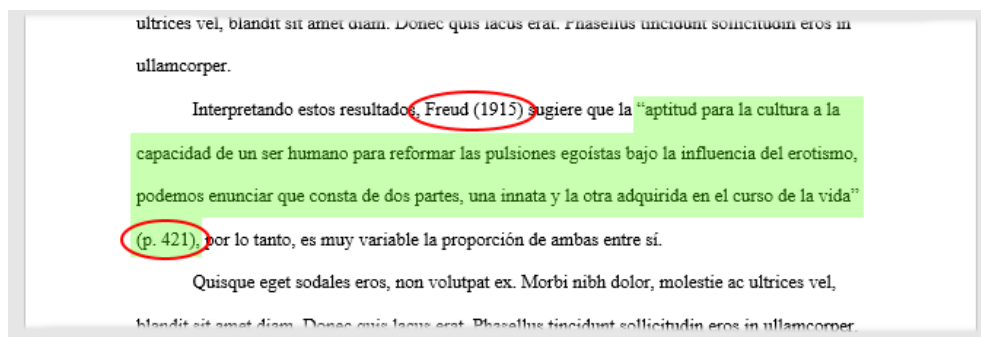
Se ha afirmado en quiebra de Wall Street en el 2008 que “la crisis ha sido motivada por lo que hay de más perverso en el mundo capitalista” (Lynch, 2012, p. 127).

Citas con menos de 40 palabras

Cuando la cita tiene menos de 40 palabras se escribe inmersa en el texto, entre comillas y sin cursiva.

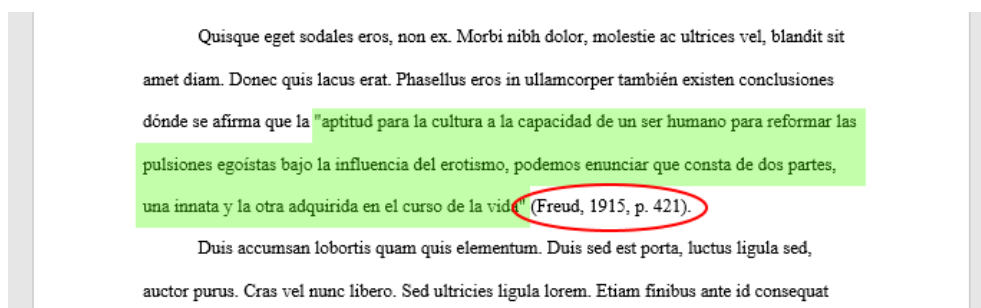
En caso de que la cita se encuentre en medio de una oración, luego de cerrarla con las comillas, anote inmediatamente la fuente entre paréntesis y continúe con la oración. No emplee ningún otro signo de puntuación después de los paréntesis, a menos que la oración lo requiera.

Ejemplo cita corta narrativa



Si la cita aparece al final de una oración, cierre el pasaje citado con comillas, cite la fuente entre paréntesis inmediatamente después de las comillas, y termine con un punto u otra puntuación fuera del paréntesis final.

Ejemplo cita corta entre paréntesis



Debes tener atención ya que existen cambios en cómo formatear las [citas con más de 40 palabras](#).

Citas con más de 40 palabras

Las citas de más de 40 palabras se escriben aparte del texto, con sangría, sin comillas, sin cursiva y con interlineado doble. Al final de la cita se coloca el punto antes de los datos – recuerde que en las [citas con menos de 40 palabras](#) el punto se pone después.

Comience una cita de este tipo en una nueva línea y sangre el párrafo media pulgada (1.27 cm) desde el margen izquierdo (en la misma posición que un nuevo párrafo). Si hay párrafos adicionales dentro de la cita, sangre la primera línea de cada párrafo media pulgada adicional (1.27 cm).

Al final de una cita en bloque, cite la fuente y el número de página o párrafo entre paréntesis después del signo de puntuación final.

Cita en bloque con paréntesis

En este modelo, vas a agregar al final de la cita, el apellido del autor, el año de publicación de la obra y la página dónde se encuentra la cita.

voluptat ex. Morbi non dolor, molestie ac ultrices vel, blandit sit amet diam. Donec quis lacus erat. Phasellus tincidunt sollicitudin eros in ullamcorper. Vestibulum eros arcu, convallis a gravida id, placerat eget massa.

Otros autores han afirmado lo siguiente:

Habría que apuntar algo como crítica a su desilusión. En sentido estricto no está justificada, pues consiste en la destrucción de una ilusión. Las ilusiones se nos recomiendan porque ahorran sentimientos de displacer y, en lugar de estos, nos permiten gozar de satisfacciones. Entonces, tenemos que aceptar sin queja que alguna vez choquen con un fragmento de la realidad y se hagan pedazos.

Dos cosas en esta guerra han provocado nuestra desilusión: la ínfima eticidad demostrada hacia el exterior por los Estados que hacia el interior se habían presentado como los guardianes de las normas éticas, y la brutalidad en la conducta de individuos a quienes, por su condición de partícipes en la más elevada cultura humana, no se los había creído capaces de algo semejante. (Freud, 1915, pp 50-51)

Vestibulum id nulla eget quam tempor tincidunt vel quis nisl. In ut nisi tempor, mollis mauris non, vehicula leo. Nam pulvinar dictum sagittis. Morbi sed est odio. Pellentesque suscipit

Cita en bloque narrativa

Ten en cuenta que, si empiezas el párrafo con la información sobre el autor y año, podrás agregar al final de la cita solamente el número de página o párrafo, como, por ejemplo:

ex. Nunc non color, necesse de dantes vel, dantes de dantes dantes. Dantes quis dantes erat.

Phasellus tincidunt sollicitudin eros in ullamcorper. Vestibulum eros arcu, convallis a gravida id, placerat eget massa. Freud (1915) afirmó lo siguiente:

Habría que apuntar algo como crítica a su desilusión. En sentido estricto no está justificada, pues consiste en la destrucción de una ilusión. Las ilusiones se nos recomiendan porque ahorran sentimientos de displacer y, en lugar de estos, nos permiten gozar de satisfacciones. Entonces, tenemos que aceptar sin queja que alguna vez choquen con un fragmento de la realidad y se hagan pedazos.

Dos cosas en esta guerra han provocado nuestra desilusión: la infima eticidad demostrada hacia el exterior por los Estados que hacia el interior se habían presentado como los guardianes de las normas éticas, y la brutalidad en la conducta de individuos a quienes, por su condición de partícipes en la más elevada cultura humana, no se los había creído capaces de algo semejante. (p. 51)

Vestibulum id nulla eget quam tempor tincidunt vel quis nisl. In ut nisi tempor, mollis mauris non, vehicula leo. Nam pulvinar dictum sagittis. Morbi sed est odio.

Debes tener en cuenta que para una [cita textual de menos de 40 palabras](#), entonces deberás utilizar otro formato de presentación en el texto.

Te invitamos también a leer nuestra entrada sobre la diferencia entre [Referencias y Bibliografía](#).

Referencias

Cada fuente que cites en el documento debe aparecer en su lista de referencias; por lo tanto, cada entrada en la lista de referencia debe haber sido citada en su texto. De lo contrario, deberás agregar la entrada en la [bibliografía](#). Puedes leer nuestro artículo sobre la [diferencia entre cita, referencia y bibliografía](#).

¿Qué no debo incluir?

Hay algunos tipos de trabajos que no deben ser incluidos en la lista de referencias. Por lo general, la razón por la cual no se incluye un trabajo es porque los lectores no podrán recuperarlo o porque la mención es tan amplia que los lectores no necesitan una entrada en la lista de referencias para comprender el uso.


- Menciones generales de páginas web completas, publicaciones periódicas completas no requieren citas en el texto o entradas en la lista de referencias porque el uso es amplio y la fuente es familiar.
- Las comunicaciones personales como correos electrónicos, llamadas telefónicas o mensajes de texto se citan solo en el texto, no en la lista de referencias, porque los lectores no pueden recuperar las comunicaciones personales.
- Las frases o mensajes de eventuales entrevistados en la investigación pueden ser presentadas y discutidas en el texto, pero no necesitan citas ni entradas en la lista de referencias. En este caso, no es necesario una cita y su respectiva referencia porque las frases son parte de su investigación original. Además, también podrían comprometer la confidencialidad de los participantes, lo cual es una violación ética.
- La fuente de una dedicatoria generalmente no aparece en la lista de referencias a menos que el trabajo sea un libro o revista académica. Por ejemplo, si agregas al comienzo de tu documento una cita inspiradora de un famoso, la fuente de la cita no aparece en la lista de referencia porque la cita está destinada a establecer el escenario para el trabajo, y no para justificar un punto clave.

Formato

La lista de referencias debe iniciar en una nueva página separada del texto. El título de esta página debe ser “Referencias” y debe estar centrado en la parte superior de la página. La palabra **Referencias** debe ir en negrita. No subraye o use comillas para el título. Todo el texto debe estar a doble espacio al igual que el resto de tu ensayo.

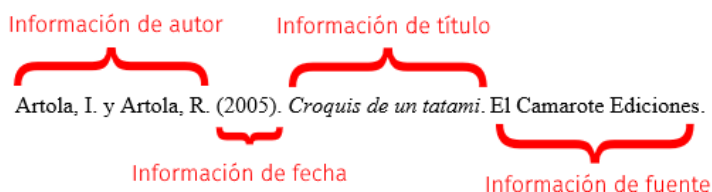
Además, cada entrada en su lista de referencia debe tener una sangría francesa a media pulgada (1,27 cm) del margen izquierdo.

Referencias

- Cano García, A., Cano Barriga, C., Madariaga Sandoval, C. y Villegas Acevedo, M. (2017).
 2010-2016 *Cuando perdimos la inocencia*. Santiago, Chile: Centro de Estudios del Trabajo
- Carrión Carrión, C. E. (2007). *La diminuta flecha envenenada en torno a la poesía, hermética de César Dávila*. Quito, Ecuador: Pontificia Universidad Católica del Ecuador
- Fernández, J. (2019). *Girasol de la mañana*. País: Ediciones de la Banda Oriental
- Méndez E., N. (1993). *Determinación del grado de funcionalidad de la biblioteca como recurso de apoyo al proceso de aprendizaje del Centro Local Apure de la una*. Distrito Capital, Venezuela: Tesis y Trabajos UNA
- Osborne, A. W. (1968). *La Profundización de la conciencia*. Ciudad Autónoma de Buenos Aires, Argentina: Troquel
- Panza, M. (2019). *Números: elementos de matemáticas para filósofos*. País: Universidad Del Valle

Elementos de una referencia

Cada entradas en una lista de referencia debe incluir los cuatro [elementos básicos](#) de una referencia: [el autor](#), [fecha de publicación](#), [título del trabajo](#) y [fuente para recuperación](#).



Referencias con información incompleta

En muchos casos, no vamos a tener la referencia completa. Es decir, muchas veces nos faltará la fecha de publicación, el año, a veces no encontramos el autor de determinado texto en una página web. Todos estos casos están contemplados en [¿Cómo escribir una Referencia APA sin la información completa?](#)

Ordenación de la lista de referencias

La lista de referencias debe ser ordenada en alfabéticamente por el primer apellido del autor seguido de las iniciales del nombre del autor. Pero [¿cómo ordenar varias obras del mismo autor?](#)

Referencias con más de un autor

Este es un punto dónde hubo actualización de las Normas APA en la séptima edición. En la sexta edición, se hablaba de hasta 7 autores y más de 7 autores. Ahora, en las reglas actualizadas, hablamos de hasta 20 autores y de más de 20 autores.

Hasta veinte autores

Los nombres de los autores deben estar invertidos (Apellido, Nombre); Debes informar los nombres de hasta veinte autores en la lista de referencias.

Referencias

Guzmán Ramírez, A., Orgullos Martínez, A., Nieto, A., Vera, A., Sojo, A., Uthoff, A., Rios, A., Iglesias, A., López Montaña, C., Forero Torres, D., Cuellar, E., Vasquez, H., Ocampo, J., Echavarría Soto, J., Villar, L., Vera, N., Casalí, P., Montenegro, S., Clavijo Vergara, S. y Farné, S. (2019). *Reforma Pensional en Colombia. El debate pendiente*. Bogotá, Colombia: Banco de la República

Más de veinte autores

Si el libro tiene más de veinte autores, debes enumerar los primeros 19 autores y luego utilizar puntos suspensivos después del nombre del 19° autor. Después de las elipses, escriba el nombre del último autor de la obra.

Referencias

Villa Gracia, A., Meo, A., Camacho López, A., Miguez Santacruz, A., Horno López, A., Marcos Rafael, C., Daza Orozco, C., Rosain, D., Mercado Mercado, E., Álvarez Gandolfi, F., Paula Alejandra, F., Del Vigo, G., Elena, G., Muñoz, J., Banega Peyrot, J., Urbano, K., Diego, L., Guerra, M., Cobos Cobos, T.,... Cerdan Martínez, V. (2018). *Narrativas visuales*. Colombia: Fundación Universitaria San Mateo

¿Cuándo incluir número de página en las referencias?

Se debe incluir números de página en una referencia, de acuerdo con el tipo de fuente que estés citando. Se incluye un rango de páginas en una referencia cuando la fuente es parte de un trabajo paginado más grande, como un [capítulo en un libro editado](#) o un artículo en una publicación periódica, como por ejemplo, un [periódico impreso](#) o una [revista impresa](#)).

Ejemplo de referencias bibliográficas

Abajo mostramos ejemplos de los tipos de trabajos más comunes para facilitar tu consulta. Ingresa al ejemplo para ver una explicación más detallada para cada caso.

Tenga en cuenta que todas las referencias tienen la misma base. Ofrecer información de Quién, Cuándo, Qué, Dónde. Antes de consultar los ejemplos, sugerimos que ingreses a [Referencias APA](#) para tener una noción general del asunto. Luego ingresa a [Elementos de una Referencia APA](#).

Libro

Herrera Cáceres, C. y Rosillo Peña, M. (2019). *Confort y eficiencia energética en el diseño de edificaciones*. Universidad del Valle.

Ver más ejemplos de [cómo citar libros](#) (capítulos de libros, libros con editor, libro en línea, etc.).

Revista

Castañeda Naranjo, L. A. y Palacios Neri, J. (2015). Nanotecnología: fuente de nuevos paradigmas. *Mundo Nano. Revista Interdisciplinaria en Nanociencias y Nanotecnología*, 7(12), 45-49.

<https://doi.org/10.22201/ceiich.24485691e.2014.12.49710>

Ver más ejemplos de [cómo citar revistas](#).

Artículo en un periódico

Carreño, L. (9 de febrero de 2020). La disputa gremial por los aranceles a las prendas de vestir. *El Espectador*. <https://www.elespectador.com/economia/la-disputa-gremial-por-los-aranceles-las-prendas-de-vestir-articulo-903768>

Ver más ejemplos de [cómo citar periódicos](#).

Tesis o disertaciones

Martínez Ribón, J. G. T. (2011) *Propuesta de metodología para la implementación de la filosofía Lean (construcción esbelta) en proyectos de construcción* [Tesis de Maestría, Universidad Nacional de Colombia]. <http://bdigital.unal.edu.co/10578/>

Ver más ejemplos de [cómo citar tesis y disertaciones](#)

Página Web

Organización de las Naciones Unidas para la Educación, la Ciencia y la Cultura. (1 de octubre de 2018). *Nuevos datos revelan que en el mundo uno de cada tres*

adolescentes sufre acoso escolar. <https://es.unesco.org/news/nuevos-datos-revelan-que-mundo-cada-tres-adolescentes-sufre-acoso-escolar>

Ver más ejemplo de [cómo citar páginas web](#).

Leyes y Documentos Legales

Ley 1060 de 2006. Por la cual se modifican las normas que regulan la impugnación de la paternidad y la maternidad. 26 de julio de 2006. D.O. No. 46341.

Ver más ejemplos de [cómo citar leyes y documentos legales](#).

Entrevistas

Si la entrevista es recuperable, entonces deberás elegir en que formato. Puede ser una entrevista disponible en un archivo de [vídeo de youtube](#), en una [página web](#) o en un podcast, por ejemplo. Si no es recuperable, deberás citarla como una [comunicación personal](#). Lee nuestra entrada completa sobre [cómo citar entrevistas](#).

Informes/Reportes

Organización para la Cooperación y el Desarrollo Económico (2020). *La dinámica de la urbanización de África 2020: Áfricapolis, mapeando una nueva geografía urbana*. Estudios de África occidental, Editorial OECD,
<https://doi.org/10.1787/b6bccb81-en>

Ver más ejemplos de [cómo citar informes o reportes](#).

Archivo PDF

Rodríguez, R. (2019). *Una guía para combatir el Acoso escolar* [Archivo PDF].
<https://www.url.com>

Ver más ejemplos de [cómo citar un archivo PDF](#).

Libro en una Antología

Strachey, J. (Ed. y Trad.). (1953) *La edición estándar de las obras psicológicas completas de Sigmund Freud* (Vol. 4). <http://books.google.com/books>

Ver más ejemplos de cómo [citar obras en una antología](#).

Entrada en un diccionario

Real Academia Española. (s.f.). Cultura. En *Diccionario de la lengua española*. Recuperado el 10 de febrero de 2019, de <https://dle.rae.es/cultura?m=form>

Ver más ejemplos de [cómo citar diccionarios](#) (diccionario impreso, diccionario en línea, entrada en diccionario).

Seminarios, Congresos, Simposios o Conferencias

Sánchez, C., Ayala, D. y Bocarosa, E. (17-29 de noviembre de 2018). *La biodiversidad y la supervivencia humana en la tierra* [Discurso principal]. Conferencia de las Naciones Unidas, Sharm, El-Sheikh, Egipto.

Ver más ejemplos de [cómo citar Seminarios, Congresos, Simposios o Conferencias](#).

Canción

Ned, N. (1971). Déjenme Si Estoy Llorando [Canción]. En *Si Las Flores Pudieran Hablar*. United Artists Records.

Ver más ejemplo de [cómo citar una canción](#).

Película o Serie de TV

Avildsen, J. G. (Director). (1976). *Rocky* [Película]. Chartoff-Winkler Productions.

Ver más ejemplos de [cómo citar una película, documental o serie de televisión](#).

App (aplicación móvil)

MH Riley Ltd. (2020). *Spending Tracker* (2.3.1) [Aplicación móvil]. Google Play.

https://play.google.com/store/apps/details?id=com.mhriley.spendingtracker&hl=en_US

Ver más ejemplos de [cómo citar un App \(aplicación móvil\)](#)

Podcast

Ramos, L. (Anfitrión). (2015-presente). *Libros para emprendedores* [Podcast]. Spotify.

<https://open.spotify.com/show/0qXuVDCYF8HvkEynJwHULb>

Ver más ejemplos de [cómo citar un podcast](#).

Vídeo de Youtube

Canal REDMÁS. (19 de septiembre de 2017). *Antanas Mockus en Confesiones* [Archivo de Vídeo]. Youtube. https://youtu.be/de_4nTCHtJs

Ver más ejemplos de cómo [citar vídeos de youtube](#).

Twitter

Obama, B. [@BarackObama]. (12 de enero de 2016). *Real opportunity requires every American to get the education and training they need to land a good-paying job*. Twitter. <https://twitter.com/BarackObama/status/687098814243549185>

Ver más ejemplos de [cómo citar twitter](#).

Facebook

Gates, B. [BillGates]. (24 de abril de 2019). *Una de las mejores inversiones que podemos hacer en la vida de un niño son las vacunas. Cada dólar gastado.* Facebook.

<https://www.facebook.com/BillGates/photos/a.10150331291841961/10156153388201961/>

Ver más ejemplos de [cómo citar publicaciones en Facebook](#).

Instagram

NASA [@nasa]. (10 de abril de 2019). In a historic feat by the Event Horizon Telescope and National Science Foundation (@NSFgov), an image of a black hole [Imagen adjunta]. Instagram. <https://www.instagram.com/p/BwFQEn0j7v1/>

Ver más ejemplo de [cómo citar Instagram](#).

Wikipedia

Olimpiada de ajedrez de 1939. (23 de septiembre de 2019). En *Wikipedia*.

https://es.wikipedia.org/w/index.php?title=Olimp%C3%ADada_de_ajedrez_de_1939&oldid=119643209

Ver más ejemplos de cómo [citar artículos de Wikipedia](#).

Power Point

Sánchez, D. (2018). *Equipos altamente efectivos sin gerentes* [Diapositiva PowerPoint].

<http://www.url.com/slides>

Ver más ejemplos de [cómo citar diapositivas de PowerPoint](#).

Biblia y otras obras religiosas

Reina Valera (1960) <http://pray.baboony.com/es/reina-valera/nuevo-testamento/libro-lucas/capitulo-10/>

Ver más ejemplos de [cómo citar la Biblia](#).

Comunicaciones Personales

Las comunicaciones personales no tienen una entrada en la lista de referencias ya que no pueden ser recuperadas. Lea más sobre [cómo citar comunicaciones personales](#).

Otras Normas de Estilo

Además de las Normas APA, existen otros estilos y otras normas en el universo de la escritura y la edición académicas — algunos con más de cien años desde su primera edición.

Manual de Estilo de Chicago

El Manual de estilo de Chicago (título original en inglés – *The Chicago Manual of Style*) es un libro con normas de estilo para trabajos escritos publicado por primera vez en 1906 por la Editorial de la Universidad de Chicago. La versión más reciente es la 17ma edición, publicada en abril de 2017. Sugerimos la lectura de [Normas de Estilo de Chicago](#) para entender los principales puntos de este estilo de publicación.

Formato MLA (Asociación de Lenguas Modernas)

El estilo MLA, también conocido como formato MLA, es un estilo de presentación de trabajos escritos creado por la Asociación de Lenguas Modernas (en inglés, *Modern Language Association*). Es usado con más frecuencia en el área de literatura, filosofía, estudios culturales y áreas afines. Fue creado por la *Modern Language Association* de Estados Unidos. La guía más reciente fue publicada en el año 2016. Recomendamos la lectura de [Formato MLA \(Asociación de Lenguas Modernas\)](#) para que puedas formatear tu trabajo de manera rápida y sencilla.

Normas Vancouver

El Estilo/Normas Vancouver es un estilo utilizado, principalmente, en el área de medicina. Entre las revistas médicas que utilizan este estilo actualmente se destacan MEDLINE y PubMed. En 1978, el Comité Internacional de Editores de Revistas Médicas (ICMJE), se reunió en Vancouver, Canadá para llegar a un acuerdo sobre un conjunto de requisitos para los artículos revistas médicas. Desde entonces el estilo de referencia de Vancouver utiliza el sistema de referencias número/autor. Números dentro del texto se refieren a entradas numeradas en la lista de referencias. Recomendamos la lectura de [Normas Vancouver](#) para auxiliarte en adaptar tu trabajo académico a este estilo.

Normas ICONTEC – NTC 1486

El Instituto Colombiano de Normas Técnicas y Certificación (ICONTEC), es la entidad responsable por la normalización en Colombia. Entre sus actividades están las especificaciones para presentación de trabajos escritos en escuelas, colegios y universidades. Esta norma es conocida en también como NTC 1486 y regula desde la estructura interna del documento hasta otros aspectos, como el tipo de papel en que el trabajo debe ser presentado. Ingresa a [Normas ICONTEC – NTC 1486](#) para aprender más detalles de esta norma.

Estilo Harvard

El Estilo Harvard también utiliza el sistema de autor-año (conocido también como sistema de autor-fecha). El origen del estilo autor-fecha se atribuye a un artículo de Edward Laurens Mark, profesor de anatomía de Hersey y director del laboratorio zoológico de la Universidad de Harvard, que puede haberlo copiado del sistema de catalogación utilizado en ese momento y ahora por la biblioteca de Harvard. Es el estilo que más se parece al Estilo APA.

REFERENCIA

American Psychological Association. (2020). *Publication manual of the American Psychological Association* (7th ed.). <https://doi.org/10.1037/0000165-000>